

cosinex Tutorial für Bieter

1 Einleitung

Diese Bedingungshilfe soll Bietern anhand des Beispiels der Ausschreibung „Seminarhotels PB Südwest“ aufzeigen, wie sie sich für die Abgabe eines Angebots auf der Vergabeplattform von cosinex (www.dtv.de) kostenlos registrieren können.

Ergänzend hierzu erhalten Sie über die untenstehenden Links eine Verknüpfung zu YouTube mit Videotutorials von cosinex. In diesen Tutorials wird Ihnen einfach erläutert, wie Sie sich 1. [Registrieren](#) und 2. das Bietertool zur Abgabe von Teilnahmeanträgen und Angeboten [installieren](#) können.

Auf Youtube finden Sie darüber hinaus weitere [Tutorials](#), die die Angebotsabgabe etc. im Vergabeverfahren erläutern.

Bitte haben Sie Verständnis dafür, dass wir für weitergehende technische Fragen auf das [Support- und Serviceteam](#) des Deutschen Vergabeportals verweisen müssen.

2 Ausschreibungen

Unsere aktuellen Ausschreibungen finden Sie auf unserer Internetseite unter <https://www.bghm.de/bghm/amtliche-informationen/oeffentliche-ausschreibungen>.




Abbildung 1 Ausschreibungen der BGHM

Folgen Sie beispielhaft den europaweiten Ausschreibungen, so gelangen Sie zu der Ausschreibung der Seminarhotels PB Südwest.

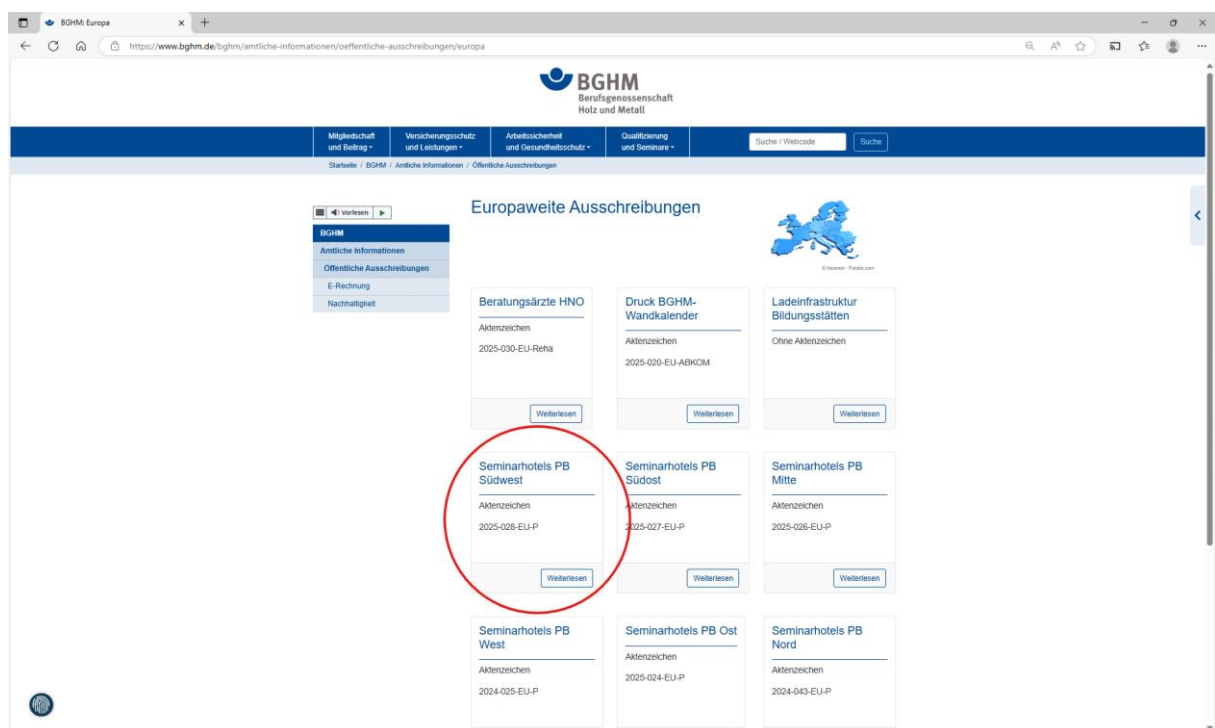


Abbildung 2 Ausschreibung zu den Seminarhotels PB Südwest

Hier sehen Sie das Aktenzeichen, das gewählte Vergabeverfahren, die Frist für den Eingang der Angebote, den Submissionstermin und die Zuschlags- und Bindefrist. Weitere Informationen und Vergabeunterlagen erhalten Sie unter dem angegebenen Link.

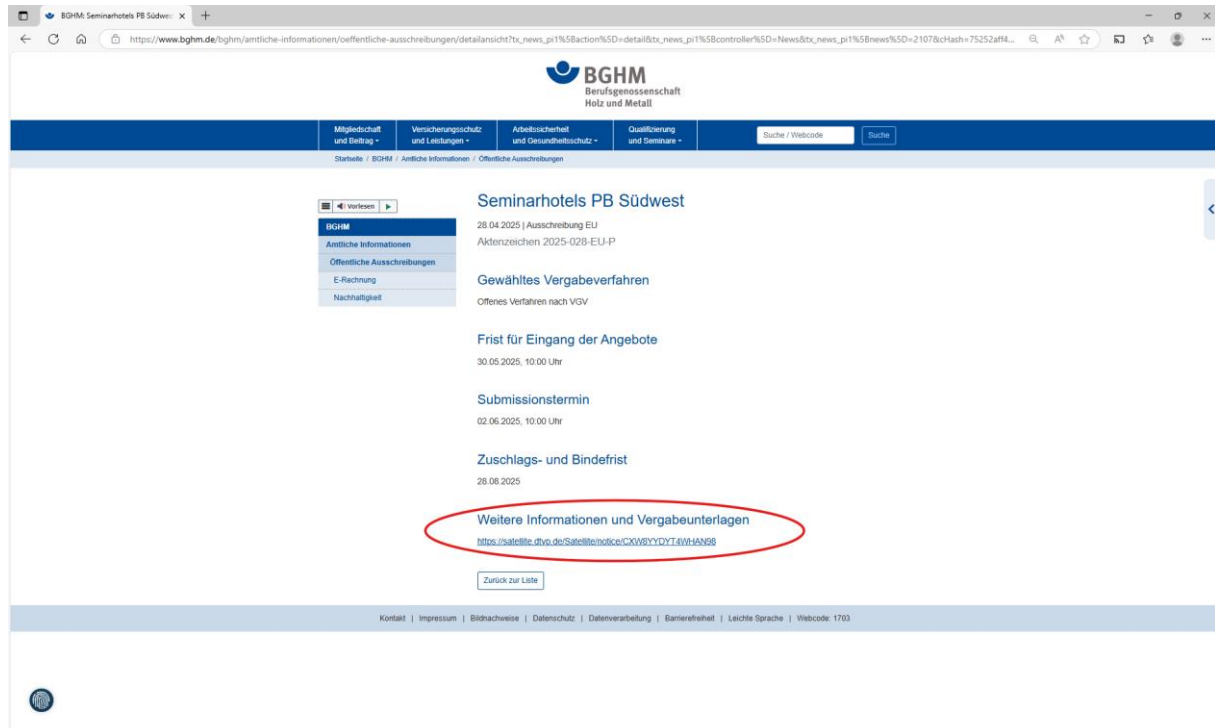


Abbildung 3 Link für weitere Informationen und Vergabeunterlagen

Sie werden nun auf die Internetseite des Deutschen Vergabeportals (www.dtv.de) weitergeleitet. Auf der linken Seite (s. Abbildung 4, blau markiert) finden Sie eine Übersicht sowie die Verfahrensangaben. Unter „Vergabeunterlagen“ können Sie alle für die Ausschreibung relevanten Informationen abrufen und vor Registrierung auf der Plattform bereits prüfen, ob sich die Ausschreibung für Sie eignet. Unter dem Button „Kommunikation“ können Sie die Nachrichten der Vergabestelle einsehen.

Bitte beachten Sie, dass in der Regel nur die Abgabe von Angeboten über die Plattform zugelassen ist. Angebote auf anderen Wegen (Post, per E-Mail, Fax etc.) führen, wenn sie nicht ausdrücklich erlaubt sind, zum Ausschluss des Angebots. Welche Formen der Übermittlung erlaubt sind, sehen Sie auf dieser Seite (blau markiert).

Daneben können Sie sich für die Teilnahme am Verfahren anmelden. Klicken Sie dazu auf den in Abbildung 4 dargestellten Anmeldebutton (grün markiert).

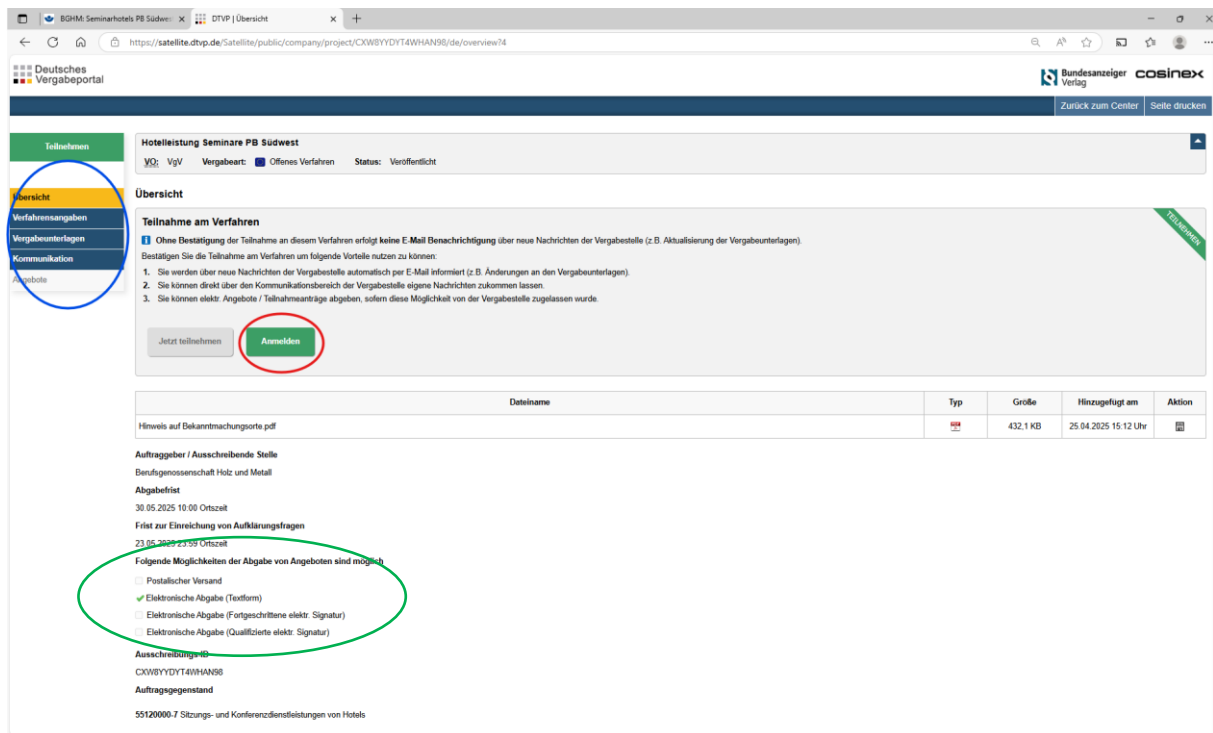


Abbildung 4 Allgemeine Informationen und Anmeldebutton

Wenn Sie sich anmelden, können Sie elektronisch am Vergabeverfahren teilnehmen, Fragen an die Vergabestelle richten und Angebote abgeben. Darüber hinaus werden Sie automatisch informiert, wenn neue Nachrichten der Vergabestelle vorliegen. Falls Sie noch nicht registriert sind, können Sie dies durch Anklicken des Links „Noch nicht registriert?“ vornehmen.

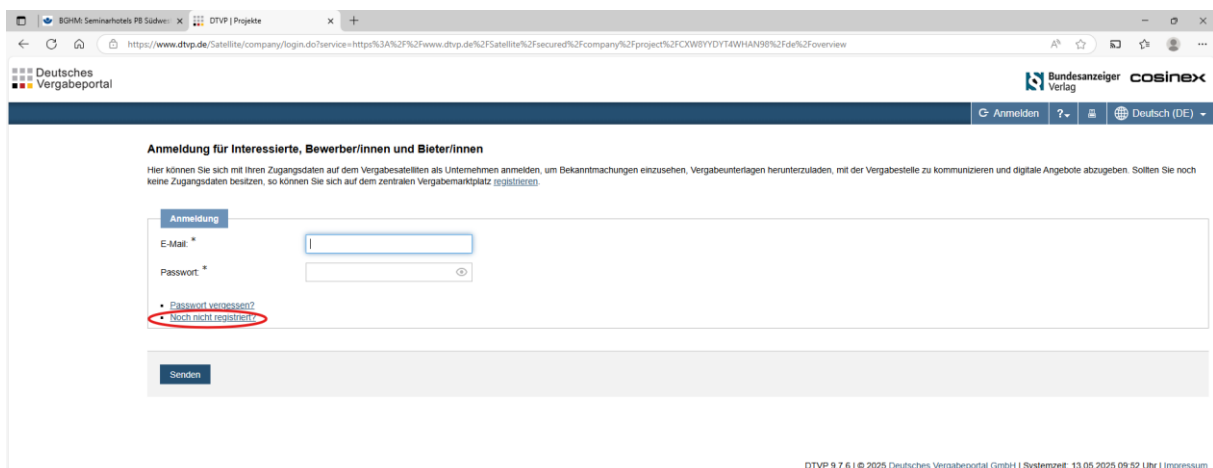


Abbildung 5 Anmeldung ohne vorherige Registrierung

Hier haben Sie die Wahl zwischen der Professional Edition und der Basic Edition. Für die Teilnahme an Ausschreibungen ist die Nutzung der Professional Edition nicht erforderlich. Diese ist voreingestellt. Durch einen Klick auf den Reiter „Basic Edition“ gelangen Sie zu der

kostenfreien Edition des Vergabeportals. Auch mit dieser können Sie Ausschreibungen abrufen, Angebote abgeben und mit dem Auftraggeber kommunizieren.

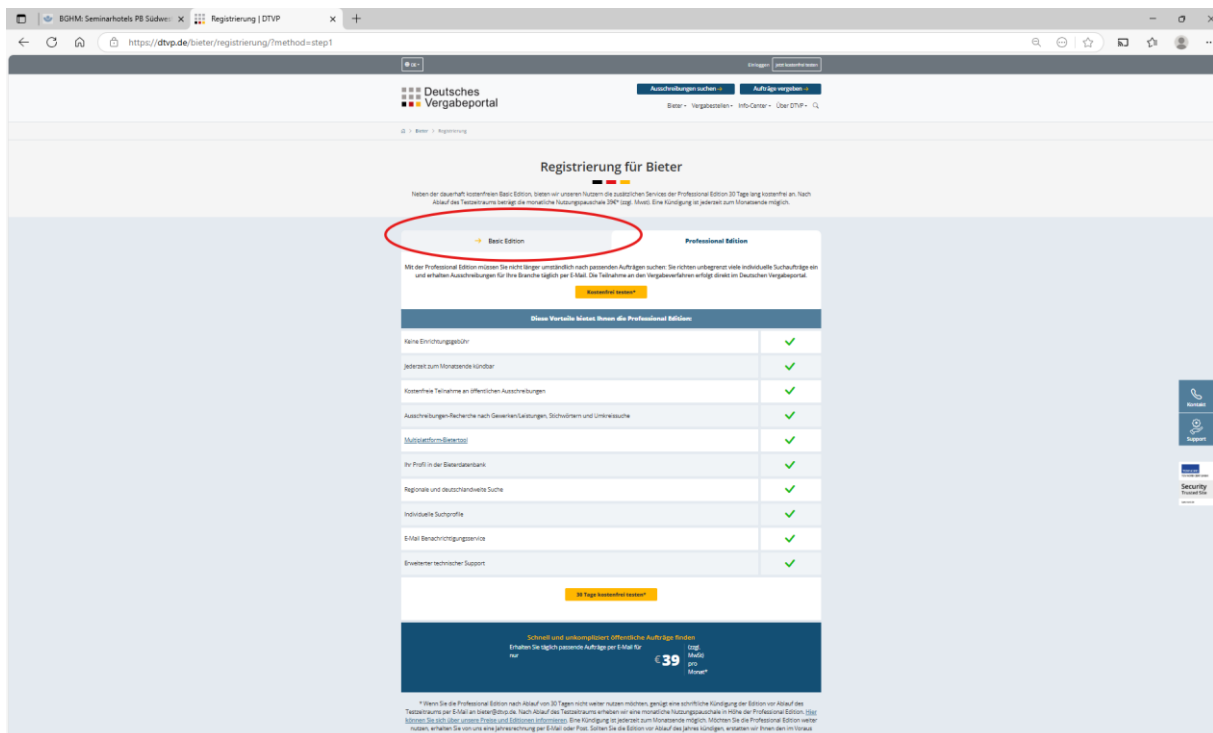


Abbildung 6 Wechsel zu der kostenfreien Basic Edition

Im Anschluss können Sie die kostenfreie Registrierung mit der Basic Edition vornehmen.




Abbildung 7 Kostenfreie Registrierung mit der Basic Edition

Durch Eingabe der erforderlichen Daten schließen Sie die Registrierung ab. Eine Übersicht der erfassten Daten erhalten Sie im letzten Schritt der Registrierung.

The screenshot shows a web browser window with the URL <https://www.dvtp.de/Center/company/registration/step2.do?method=showStep2&edition=1>. The page is titled 'Registrierung - Daten des Unternehmens' and has a navigation bar with 'Erweiterte Suche', 'Informationen', 'Daten des Unternehmens', 'Branchen', 'Eigene Daten', and 'Beendigung'. The 'Daten des Unternehmens' section is active and contains two sub-sections: 'Unternehmensdaten' and 'Prüfung'. The 'Unternehmensdaten' section includes fields for 'Unternehmensname', 'Straße', 'PLZ', 'Ort', 'Postfach', 'Land' (a dropdown menu showing 'Deutschland'), 'Telefon', 'Fax', 'E-Mail', 'URL', 'Zuständiges Amtsgericht (Ort)', 'Handelsregister-Nr.', 'VON', and 'Sonstiges'. The 'Prüfung' section includes fields for 'Registrierungsnummer in der Datenbank des Vereins für die Prüfung von Bauunternehmen e.V.', 'PO-UB-Rag-Nr.', 'a.B. 123.456789', 'Amtliches Verzeichnis prüffähiger Unternehmen für den Liefer- und Dienstleistungsbereich', 'AUPC-Zertifikatsnummer', and 'a.B. 01123456789 für die Zertifikatsnummer 01 123-ABCDEF'.

Abbildung 8 Schrittweiser Abschluss der Registrierung

Nach dem Abschluss der Registrierung erhalten Sie die Zugangsdaten per E-Mail. Durch Eingabe der Zugangsdaten können Sie sich nun anmelden.

Nach der Anmeldung gelangen Sie auf die Startseite des Deutschen Vergabeportals

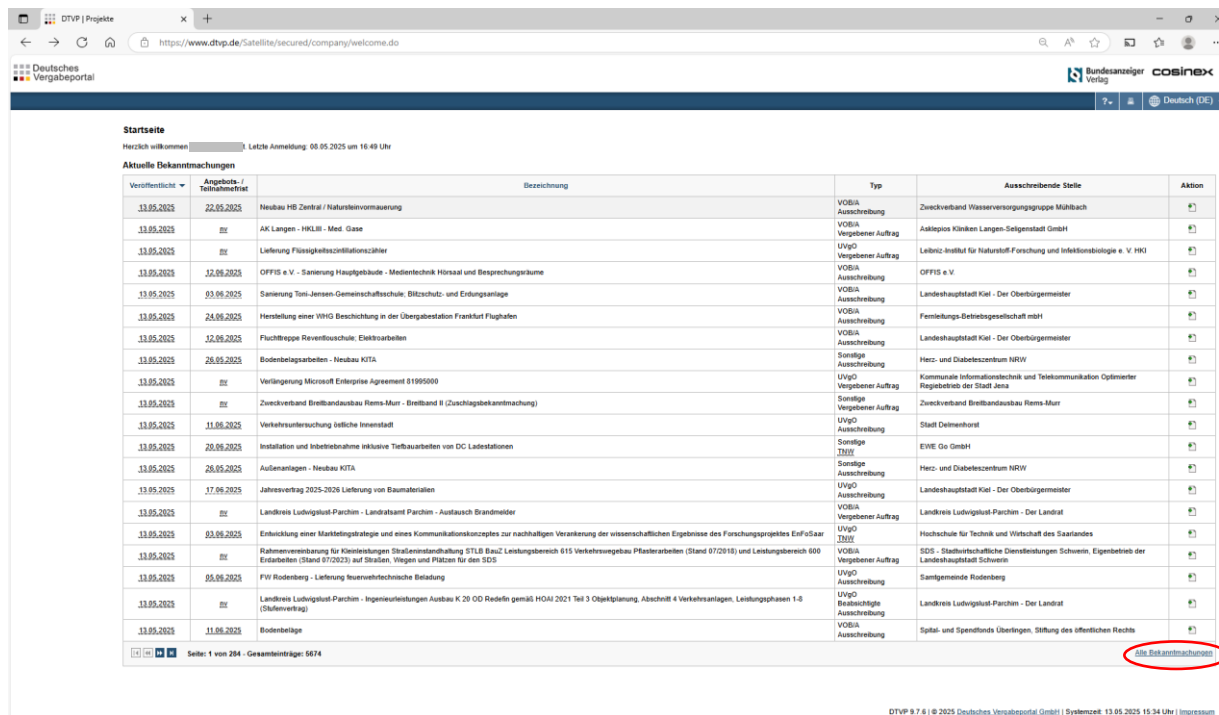


Abbildung 9 Startseite www.dtyp.de nach Login

Durch Anklicken von „Alle Bekanntmachungen“ gelangen Sie zur Übersichtsseite, in der Sie suchen (blau markiert) / filtern (rot markiert) und die für Sie relevanten Ausschreibungen auswählen können.

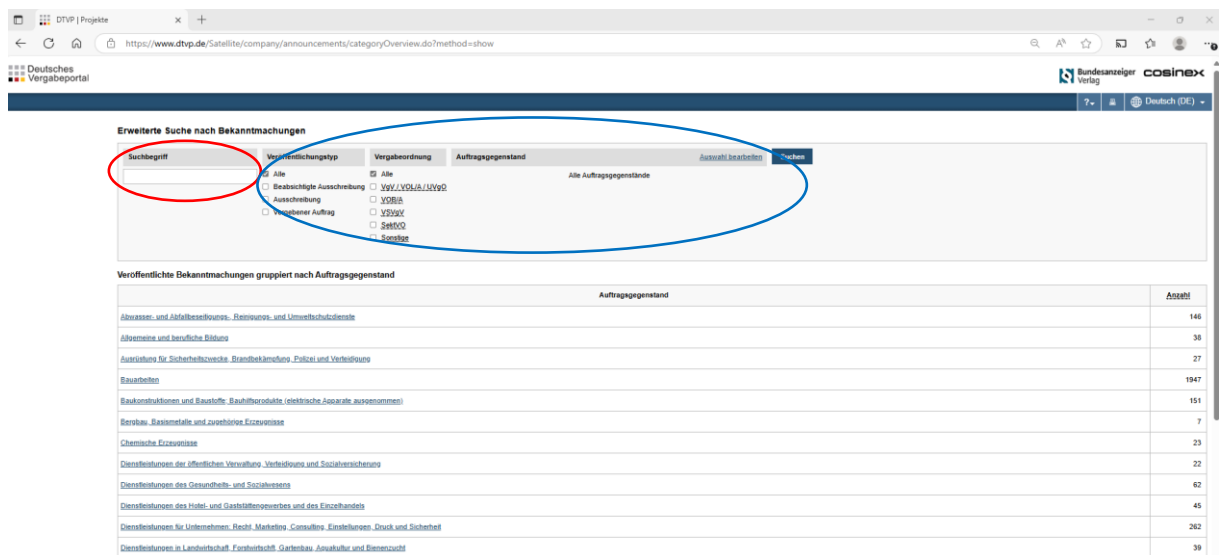


Abbildung 10 Übersichtsseite

Wenn Sie „Ihre“ Ausschreibung gefunden haben, klicken Sie ganz rechts auf das Symbol in der Spalte „Aktion“

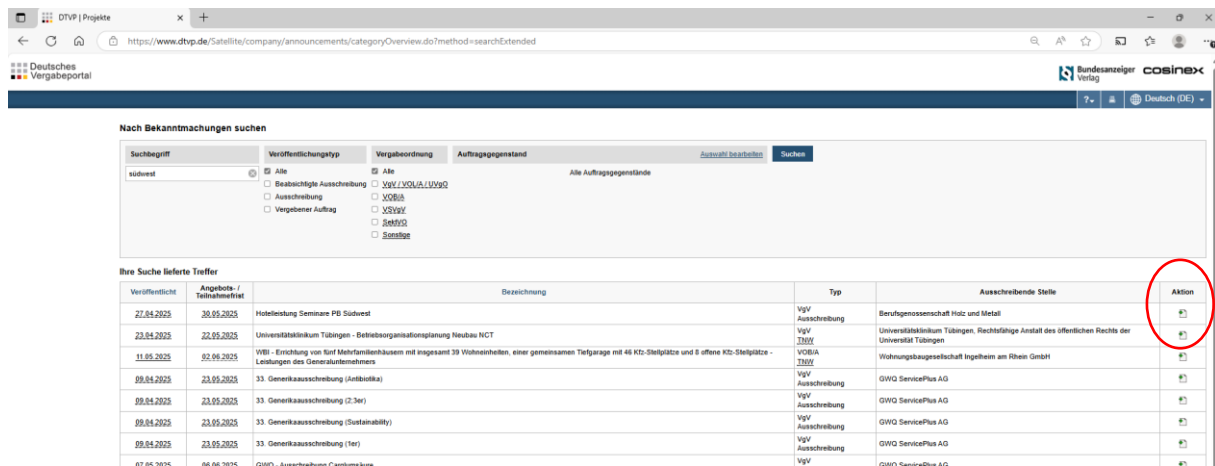


Abbildung 11 Auswahlseite

Es öffnet sich ein neues Fenster, mit der ursprünglichen Seite, auf die Sie der Link von unserer Website geführt hatte. Nun können Sie allerdings den Menüpunkt „Angebote“ auswählen.

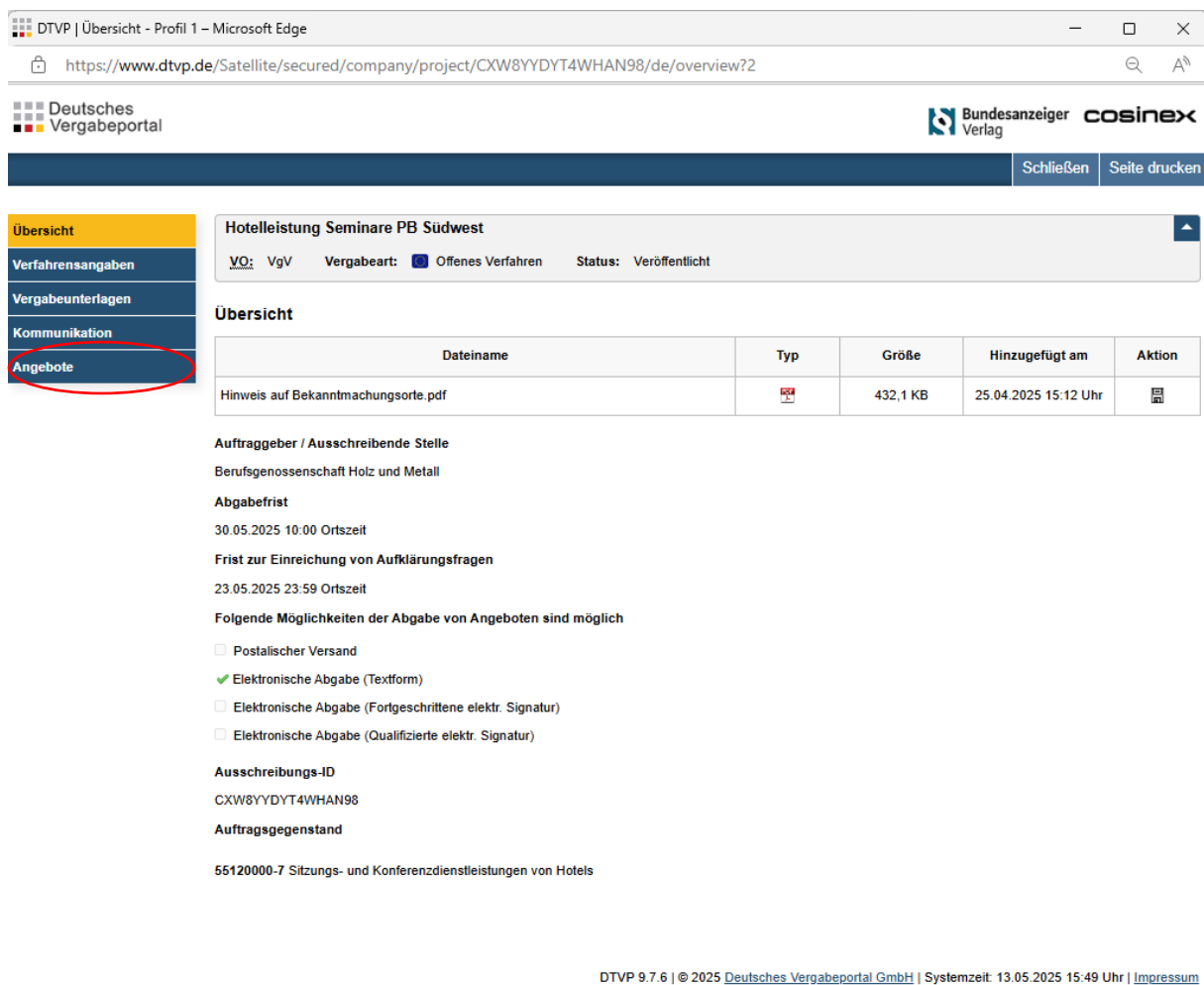


Abbildung 12 Fenster der ausgewählten Ausschreibung

Nachdem Sie dieses angeklickt haben, können Sie das Bietertool herunterladen (rot markiert) und alsdann Ihr Angebot über dieses abgeben bzw. mit der Vergabestelle Kontakt aufnehmen. Bitte beachten Sie, dass in der Regel nur die Abgabe von Angeboten über dieses Tool zugelassen ist. Angebote auf anderen Wegen (Post, per E-Mail, Fax etc.) führen, wenn sie nicht ausdrücklich erlaubt sind, zum Ausschluss des Angebots. Welche Formen der Übermittlung erlaubt sind, sehen Sie auf dieser Seite erneut (blau markiert).

DTVP | Angebote - Profil 1 - Microsoft Edge
 https://www.dtv.de/Satellite/secured/company/projectRoom/submittalOfQuotationAndPPC.do?method=show&lang=de

Deutsches Vergabeportal Bundesanzeiger Verlag cosinex

Fenster schließen Seite drucken

Übersicht
 Verfahrensangaben
 Vergabeunterlagen
 Kommunikation
Angebote

Hotelleistung Seminare PB Südwest
 VQ: VgV Vergabeart: Offenes Verfahren Status: Veröffentlicht

Elektronische Angebote
 Sofern die Möglichkeit der elektronischen Abgabe von Angeboten oder Teilnahmeanträgen durch die Vergabestelle freigegeben wurde, können Sie hier elektronische Angebote oder Teilnahmeanträgen abgeben.

Die Vergabestelle hat für dieses Projekt folgende Möglichkeiten der Angebotsabgabe freigeschaltet

- Es sind keine postalischen Angebote/Teilnahmeanträge zugelassen.
- Elektronische Abgabe (Textform)

Elektronische Abgabe eines Angebotes mit Hilfe des Bietertools

Wichtiger Hinweis zur Nutzung des Bietertools
 Der Download der ausschreibungsrelevanten Inhalte in das Bietertool erfolgt über so genannte Projektdateien. Damit Projektdateien mit der Endung ".cbx" vom Bietertool verarbeitet werden können, ist eine (Neu-)Installation des Bietertools erforderlich. Bitte wählen Sie hierfür den für ihr Betriebssystem passenden Bietertool-Installer, laden diesen herunter und führen ihn aus. Ggf. existierende Projekte älterer Bietertool-Installationen werden in diesem Zuge automatisch in die neue Struktur überführt.

Das Bietertool wurde bereits installiert
 Laden Sie die Projektdatei herunter und öffnen diese (das Bietertool startet automatisch), oder starten Sie das Bietertool direkt und wählen die heruntergeladene Datei im Bietertool aus.

Das Bietertool wurde noch nicht installiert
 Laden Sie die passende Installationsdatei für das von Ihnen genutzte Betriebssystem herunter und starten diese aus dem entsprechenden Download-Verzeichnis.
 Nach der erfolgreichen Installation laden Sie die Projektdatei aus diesem Projektraum herunter. Beachten Sie dabei die Hinweise unter "Das Bietertool wurde bereits installiert".

PROJEKTDATEI HERUNTERLADEN
 Name der Datei: Bietertool-CXW8YYDYT4WHAN98.cbx

INSTALLATIONSDATEI HERUNTERLADEN (Windows 64 Bit)

Installationsdatei für weitere Betriebssysteme

- Linux Betriebssysteme
- Mac OS Betriebssysteme
- Windows 32 Bit Betriebssysteme

Bei Fragen zur elektronischen Angebotsabgabe oder zum Bietertool, besuchen Sie bitte die Online-Hilfe im Service & Support-Center des Softwareherstellers.

Elektronische Angebote, die Sie bisher zu diesem Projekt über das Bietertool abgegeben haben

Nr.	Eingangsdatum	Angebots-Typ	Signaturniveau	Status	Aktion
Bisher haben Sie für dieses Projekt keine elektronischen Angebote mit dem Bietertool abgegeben.					

Bei Fragen zur elektronischen Angebotsabgabe oder zum Bietertool besuchen Sie bitte die Online-Hilfe im Service & Support-Center des Softwareherstellers.

Wir wünschen Ihnen viel Erfolg und freuen uns auf Ihr Angebot!
 Ihre Vergabestelle der BGHM